

VERBALE DI ACCORDO E.V.R. 2025

Il giorno 03/02/2025 in Napoli presso la sede dell'Associazione Costruttori Edili della Provincia di Napoli si sono incontrati:

- Associazione Costruttori Edili della Provincia di Napoli (di seguito ACEN)

E

- FeNEAL-UIL di Napoli e provincia
- FILCA-CISL della Campania
- FILLEA-CGIL di Napoli e provincia

premesse che le Parti hanno stabilito:

- che per il territorio della città metropolitana di Napoli il presente Accordo sull'erogazione dell'E.V.R. decorre dal 1° gennaio 2025;
- che l'E.V.R. è stabilito nella misura massima del 4% dei minimi di paga base, concordati nel Contratto Integrativo Provinciale, salvo verifica in sede territoriale dell'andamento congiunturale del settore, correlato dai parametri di produttività, qualità e competitività nel territorio.

Ciò premesso, in data odierna le Parti si sono incontrate per effettuare la verifica degli indicatori territoriali e la conseguente determinazione a livello provinciale dell'elemento variabile della retribuzione (E.V.R.) erogabile per l'anno 2025.

Per gli operai l'erogazione dell'E.V.R. avverrà con riferimento alle sole ore di lavoro effettivo.

Le parti concordano, per il 2025, di utilizzare i quattro parametri del CIPL sottoscritto in data 08/03/2022.

La verifica degli indicatori territoriali è stata effettuata raffrontando il triennio 2022/2023/2024 sul triennio 2021/2022/2023.



I risultati di tale raffronto sono riportati nelle seguenti tabelle:

TAB. 1

INDICATORI TERRITORIALI	TRIENNIO 2021 - 2023			
	<i>2021 (o anno CE 2020/2021)</i>	<i>2022 (o anno CE 2021/2022)</i>	<i>2023 (o anno CE 2022/2023)</i>	<i>media triennio</i>
lavoratori iscritti (media mensile anno solare)	16.278	21.087	22.100	19.822
monte salari denunciato (anno solare)	247.309.446 €	343.458.471 €	358.792.648 €	316.520.188 €
ore denunciate (anno solare)	23.444.029	32.000.356	32.678.505	29.374.297
numero delle pratiche GNF liquidate (anno Cassa Edile)	19.336	26.001	28.849	24.729

TAB. 2

INDICATORI TERRITORIALI	TRIENNIO 2022 - 2024			
	<i>2022 (o anno CE 2021/2022)</i>	<i>2023 (o anno CE 2022/2023)</i>	<i>2024 (o anno CE 2023/2024)</i>	<i>media triennio</i>
lavoratori iscritti (media mensile anno solare)	21.087	22.100	23.274	22.154
monte salari denunciato (anno solare)	343.458.471 €	358.792.648 €	387.932.936 €	363.394.685 €
ore denunciate (anno solare)	32.000.356	32.678.505	34.975.137	33.217.999
numero delle pratiche GNF liquidate (anno Cassa Edile)	26.001	28.849	31.437	28.762

TAB. 3

RAFFRONTO TRIENNIO 2022 - 2024 SU TRIENNIO 2021 - 2023				
INDICATORI TERRITORIALI	media triennio 2021 - 2023	media triennio 2022 - 2024	differenze	
			in valore assoluto	in %
lavoratori iscritti	19.822	22.154	2.332	11,76%
monte salari denunciato	316.520.188 €	363.394.685 €	46.874.496 €	14,81%
ore denunciate	29.374.297	33.217.999	3.843.703	13,09%
numero delle pratiche GNF liquidate	24.729	28.762	4.034	16,31%


Dalla tabella 3 si evidenzia che dal raffronto tra il triennio 2022/2023/2024 e il triennio 2021/2022/2023 quattro indicatori territoriali su quattro risultano positivi per un peso ponderale complessivo pari al 100%.

Pertanto, per l'anno 2025, l'importo di E.V.R. erogabile nel territorio della città metropolitana di Napoli è pari al 100% della misura massima fissata al punto a) dell'art. 3 del CIPL sottoscritto in data 08/03/2022 ed è quindi pari al 4% dei minimi stabiliti dal contratto integrativo.

Restano salve le successive verifiche aziendali in conformità di quanto previsto all'art. 3 del richiamato Contratto Integrativo Provinciale, sottoscritto dall'ACEN con le OO.SS. territoriali.


Letto, confermato e sottoscritto.

p. l'ACEN




p. la FeNEAL - UIL

Sindacato Territoriale di Napoli



p. la FILCA - CISL

Sindacato Territoriale di Napoli



p. la FILLEA - CGIL

Sindacato Territoriale di Napoli



IMPORTO EVR IMPIEGATI E OPERAI EROGABILE A LIVELLO PROVINCIALE DAL 01/01/2025 AL 31/12/2025

CATEGORIA IMPIEGATI	PAGA BASE IN VIGORE AL 1° GENNAIO 2025	% EVR EROGABILE	EVR erogabile a livello provinciale sulla base della percentuale del 4% determinata a seguito della verifica dei parametri
7° LIV	1.974,71 €	4,00%	78,99 €
6° LIV	1.777,23 €	4,00%	71,09 €
5° LIV	1.481,02 €	4,00%	59,24 €
4° LIV	1.382,31 €	4,00%	55,29 €
3° LIV	1.283,56 €	4,00%	51,34 €
2° LIV	1.155,21 €	4,00%	46,21 €
1° LIV	987,36 €	4,00%	39,49 €

Per gli impiegati il costo mensile dell'EVR è calcolato su un'ipotesi di 173 ore ordinarie effettive/mese

CATEGORIA OPERAI	PAGA BASE IN VIGORE AL 1° GENNAIO 2025	% EVR EROGABILE	EVR erogabile a livello provinciale sulla base della percentuale del 4% determinata a seguito della verifica dei parametri
4° LIVELLO	7,99 €	4,00%	0,32 €
OPERAI SPEC	7,42 €	4,00%	0,30 €
OPERAI QUALIF.	6,68 €	4,00%	0,27 €
OPERAI COMUNI	5,71 €	4,00%	0,23 €
OPERAI DISCONTINUI D1 (90% 1° liv.)	5,14 €	4,00%	0,21 €
OPERAI DISCONTINUI D2 (80% 1° liv.)	4,57 €	4,00%	0,18 €

Per gli operai full time il costo mensile dell'EVR si può calcolare moltiplicando 8 (ore) x 21,625 (giorni) = 173 ore ordinarie effettive/mese

Letto, confermato e sottoscritto.

p. l'ACEN

p. la FeNEAL - UIL
Sindacato Territoriale di Napoli

p. la FILCA - CISL
Sindacato Territoriale di Napoli

p. la FILLEA - CGIL
Sindacato Territoriale di Napoli